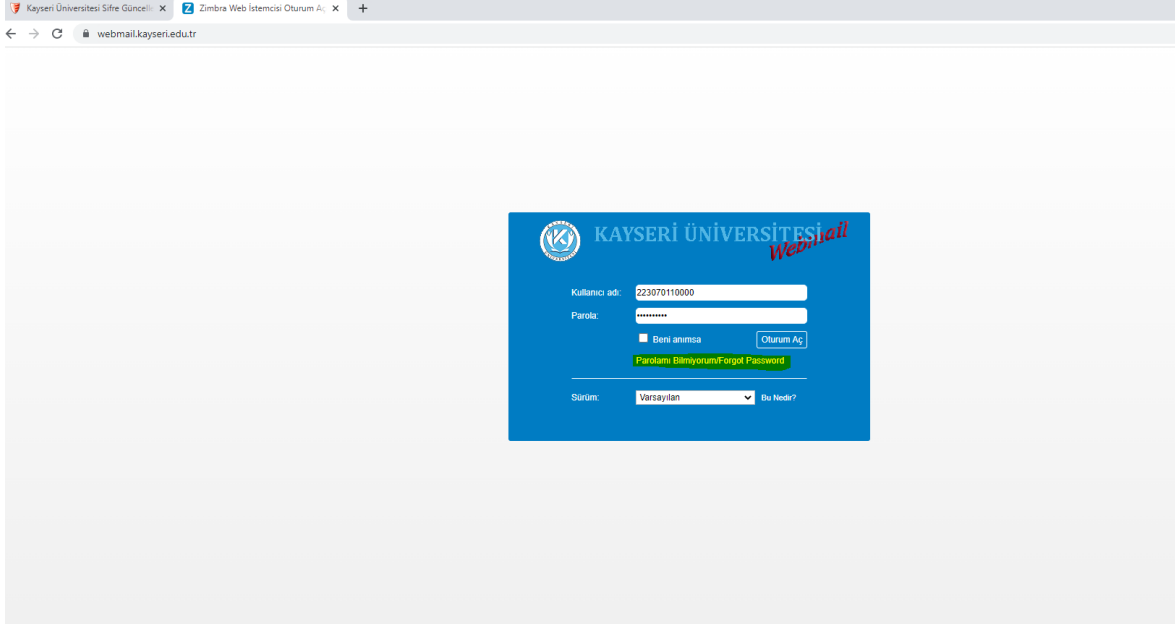


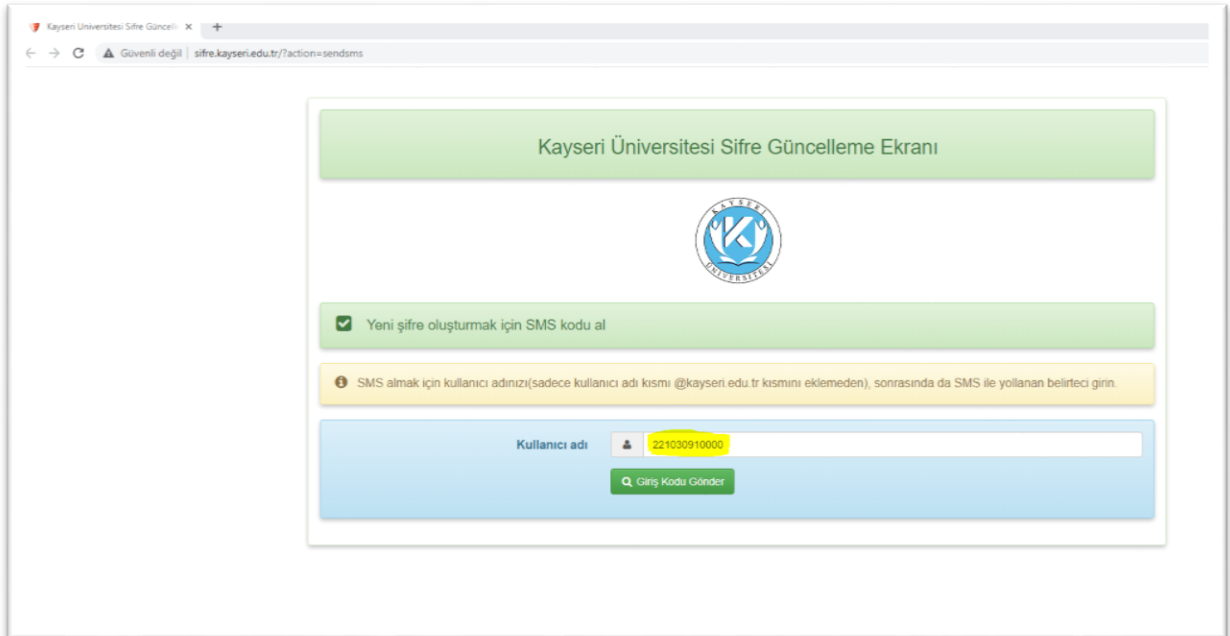
Öğrenci Eposta İşlemleri Bilgilendirme Kılavuzu

Üniversitemize kayıt yaptırdıktan sonra tüm öğrencilerimize ogrenci_no@kayseri.edu.tr olacak şekilde mail adresi oluşturulmakta olup şifre otomatik belirlenerek cep telefonunuza sms olarak iletilmektedir.

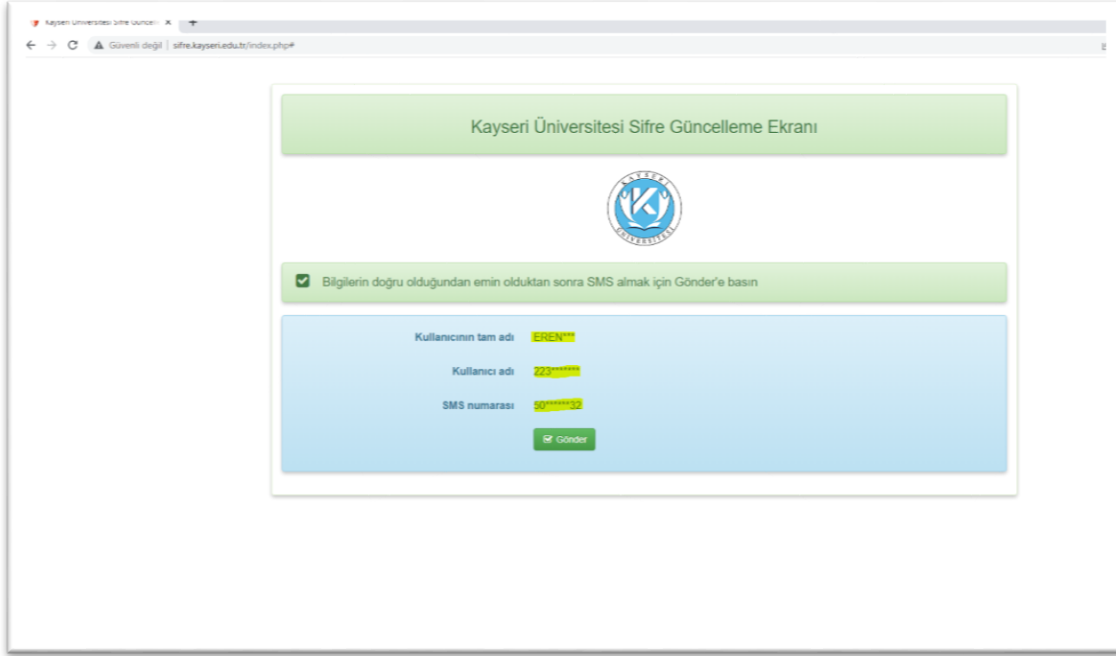
- Şifrenizi öğrenmek için <https://webmail.kayseri.edu.tr/> adresinden **Parolamı Bilmiyorum** linkine tıklayınız.



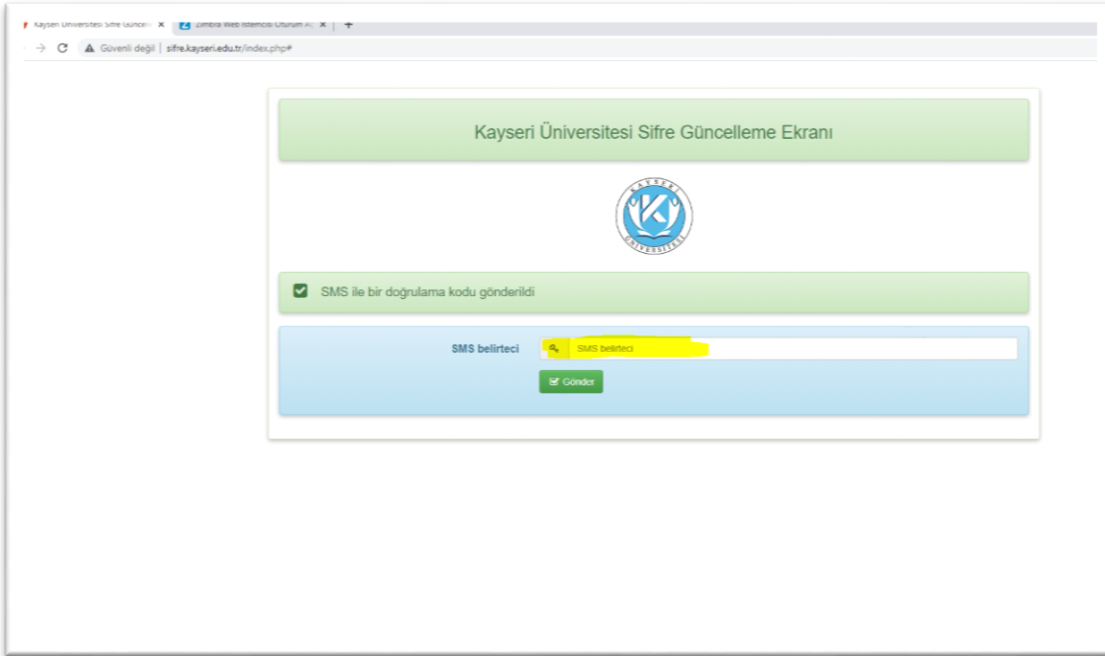
- İlgili linke tıkladığınızda sizi <http://sifre.kayseri.edu.tr/?action=sendsms> adresine yönlendirmektedir burada öğrenci numaranızı ilgili alana girerek **Giriş Kodu Gönder** butonuna tıklayınız.



- Bilgilerinizi kontrol ettikten sonra **Gönder** butonuna tıklayarak işlemlerinizi tamamlayabilirsiniz.

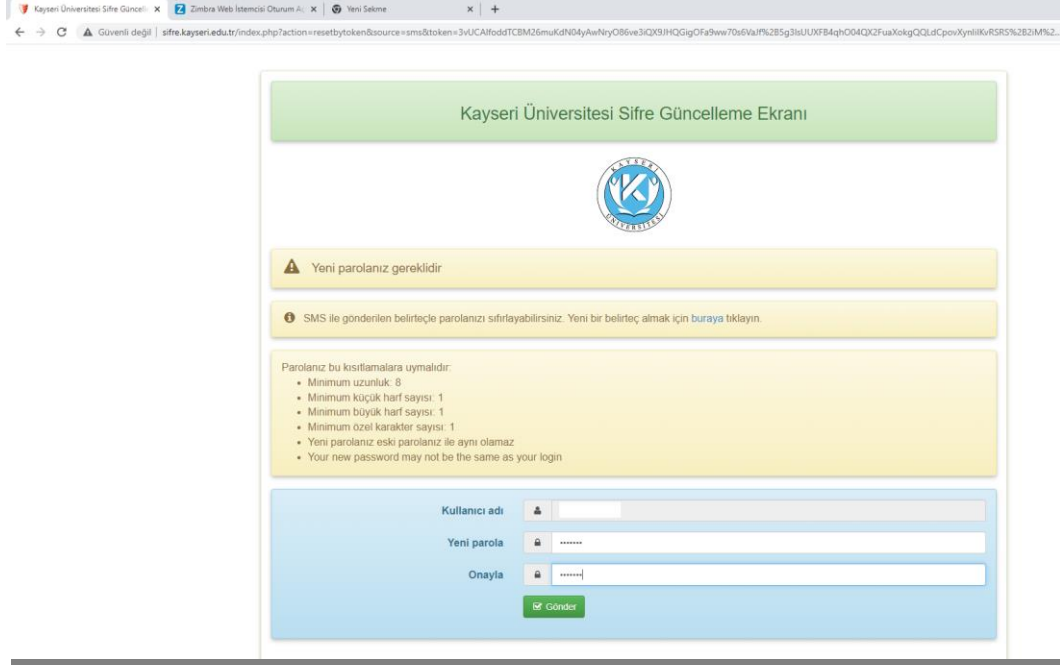


- Cep telefonunuza gelen sms kodunu ilgili alana giriniz.

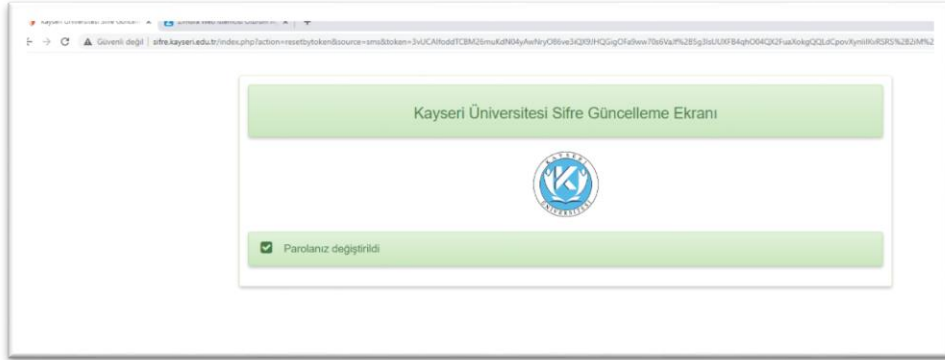


- Bu işlemden sonra şifre belirleme ekranı gelmektedir. Şifrenizi belirlerken **En az 8 karakter, en az 1 Büyük Harf, En az 1 Küçük Harf, En az 1 rakam ve En az 1 tane özel karakter(*! vb.)** oluşturacak

şekilde belirlenmelidir. Örneğin **Kayu182*** gibi belirlenebilir.



- İşlemlerinizi başarıyla tamamladığınızda alttaki uyarı gelmektedir.



- Şifrenizi oluşturduktan sonra ilgili alanlara kullanıcı adı ve şifrenizi girerek mail hesabınıza giriş yapabilirsiniz.

