

# KAYSERİ ÜNİVERSİTESİ

## EBYS BİLGİ SİSTEMİ YENİ ÖZELLİKLER

- Kurum dışı dağıtım yazılarda gönderi türü KEP dışında olan evrak için toplu adres barkodu yazdırma özelliği eklenmiştir.

Tanımlamalar>> Sistem İle İlgili Tanımlamalar >> Tanım Tabloları üzerinden "Evrak Gönderim Türü" tablosunda bulunan gönderi türleri seçeneklerinde tür tanımında "Gönderim Türü" alanı Posta Barkodu, Tebligat Barkodu veya Adi Posta Barkodu tipinde olanlar için, hazırlanan kurum dışı dağıtım planında adres barkodu yazdırma seçeneği eklenmiştir.

Kodu	Açıklama	Toplu Yazdır	Zorunlu Alan	Gösterilecek Alanlar	Gönderim Türü
6	Adi Mektup	✓			Diğer
7	APS	✓			Posta Barkodu
32	enVision	✗			Env - Env
5	E-Posta	✓	txtEmailAddress		E-Posta
12	E-Posta/Adi Mektup	✓			
11	E-Posta/ladeli Taahhütlü Mektup	✓			
30	Faks	✓	txtFaxNumber		Faks
4	ladeli Taahhütlü	✓			

1-14 Toplam: 14 (Sayfa: 1/1)

Kodu: 6

Açıklama (Tur): Adi Mektup

Açıklama (Eng): Surface Mail

Zorunlu Alan:

Gösterilecek Alanlar:

Gönderim Türü: Posta Barkodu

İkinci Gönderim Türü:

Toplu Yazdır: ✓

Vazgeç Güncelle

Alıcı İsmi	İlgili Kurum	T.C. Kimlik No / Vergi No	Gönderim Amacı	Gönderim Türü	Detaylar
ABDULLAH GÜL ÜNİVERSİTESİ REKTÖRLÜĞÜ			GEREĞİNE	Kayıtlı E-Posta	agu@hs01.kep.tr
ACIBADEM MEHMET ALI AYDINLAR ÜNİVERSİTESİ REKTÖRLÜĞÜ			GEREĞİNE	Kayıtlı E-Posta	acibademuniv@hs02.kep.tr
ADANA BİLİM VE TEKNOLOJİ ÜNİVERSİTESİ REKTÖRLÜĞÜ			GEREĞİNE	Kayıtlı E-Posta	adanabtu@hs01.kep.tr
ADYAMAN ÜNİVERSİTESİ REKTÖRLÜĞÜ			GEREĞİNE	Kayıtlı E-Posta	adyamanuniversite@hs01.kep.tr
AFYON KOCATEPE ÜNİVERSİTESİ REKTÖRLÜĞÜ			GEREĞİNE	Kayıtlı E-Posta	aku@hs01.kep.tr
AFYONKARAHİSAR SAĞLIK BİLİMLERİ ÜNİVERSİTESİ REKTÖRLÜĞÜ			GEREĞİNE	Kayıtlı E-Posta	afsu@hs01.kep.tr

enVision - Dağıtım Planı

Dağıtım Planı Adı: EYP

Detaylı Plan Adı:

İçerdiği Alıcıya Göre Özetlektir  Kopyasını Çıkart  Çıktıda Tüm Verileri Detaylı Göster  Çıktıda Dağıtılan Verileri Gösterme

Evrak Gönderim Türü:

Dağıtım Planı Listesi Excel Dosyasını Seçiniz | Dosya Seç | Dosya seçmedi

Örnek Tabloları | Toplu Yazdır

- E- Devlet evrak doğrulama ekranında evrakın imzacıları bilgisinde Unvan ve Vekalet Veren kullanıcı bilgileri eklenmiştir.

Doğrulama Kodu	-
Evrak Konusu	E Devlet İmza Kontrol
Evrak Tarihi	01/01/0001
Evrak Sayısı	9780

Doğrulama işlemini gerçekleştirdiğiniz evraki indirmek için tıklayınız.

EYP paketini indirmek için tıklayınız.

Evrak Bilgileri

Evrakın İmzacıları					
Adı Soyadı	Unvanı	Vekalet Veren	Amaç	Yetki Devreden	İmza Zamanı
ENGİN BEKTAŞ	Sistem Yöneticisi	Envision Envision/Sistem Yöneticisi	Elektronik İmza	-	03/02/2022 16:33:08

- Klasör arama sayfalarında, evrak arama sayfalarında olduğu gibi sağ üst kısımda bulunan tarih çubuğunun kullanılması eklenmiştir.

Özellik varsayılan olarak "Default\_No\_of\_Days\_For\_With\_Criteria\_Search" sistem konfigürasyon ayarında hangi değer varsa onu baz almaktadır.

Klasör arama sayfasında ilgili özelliği kapatmak isterseniz "Disable\_No\_of\_Days\_Filtering\_During\_Searchs" sistem konfigürasyonu "1" yapılmalıdır.

Filtrele

Klasör Türü  
\* Tüm Klasör Tanımları

Klasör Konusu

Tanım

Birim

Klasör Numarası

Genel Nume... Yıl

Birim Numeratörü

7 Gün 1 Ay 3 Ay 6 Ay 1 Yıl

Temizle Ara

- Dokümana Kayıtlı ek seçerken, ek olarak seçilen evrakın eklerinin de toplu seçim

Hazırlanan bir evraka daha önce sistemden hazırlanmış bir evraki ek olarak eklerken, ek olması durumunda "tümünü seç" seçeneği ile toplu bir şekilde seçilmesi özelliği eklenmiştir.

<input type="checkbox"/>	Kurum İçi Giden Evrak [Paraf Evrakı]	Rektörlük Makamı 368.pdf	368	E-İmza eposta test marmara	<input checked="" type="checkbox"/> Tümünü Seç <input type="checkbox"/> - EYP 20 e devlet kontrol evraki geçerliliği yoktur.docx <input type="checkbox"/> - EBYS İçerik.txt <input type="checkbox"/> - CBK Soft EBYS Kurum Listesi.xlsx <input type="checkbox"/> - FILE-2_6aic3cn2asigs_0.pdf
--------------------------	-----------------------------------------	--------------------------	-----	-------------------------------	-----------------------------------------------------------------------------------------------------------------------------------------------------------------------------------------------------------------------------------------------------------------------------------------------------------

- **Kullanıcı Kişisel Bilgilerinde Kullanıcı Grubu Seçimi**

Kullanıcı Detay sayfası için sol taraftaki alana Kullanıcı Grupları alanı eklenmiştir. Bu alanda kullanıcı hangi gruplarda olduğu, yeni grup ekleme veya isterse bu gruplardan ayrılabilceği bir özellik eklenmiştir.

The screenshot shows the user profile page for Engin BEKTAŞ, ENSTİTÜ MÜDÜRÜ. The sidebar on the left contains a menu with options: Genel Bilgiler, Yetkilendirme, Vekalet, Diğer, and Kullanıcı Grupları (highlighted). The main content area displays a table with the following data:

ID	Grup Adı	Kullanıcılar	Birim	Herkes Açık	Kullanıcı Sayısı
100016843	Paraf	Engin BEKTAŞ	Sürekli Eğitim Uygulama ve Araştırma Merkezi Müdürlüğü		1

This screenshot shows a detailed view of the user group selection interface. It features a table with columns for ID, Grup Adı, and Kullanıcılar. A dropdown menu is open over the 'Kullanıcılar' column, showing options: 'Detayları Göster' and 'Gruptan Çık'. Below the table, there is a summary '1-1 Toplam: 1 (Sayfa: 1/1)' and a red button labeled '+ Yeni Gruba Katıl'.

- **Meta İçeriği Şablonları Sayfasında ki Kayıtları Toplu Silme**

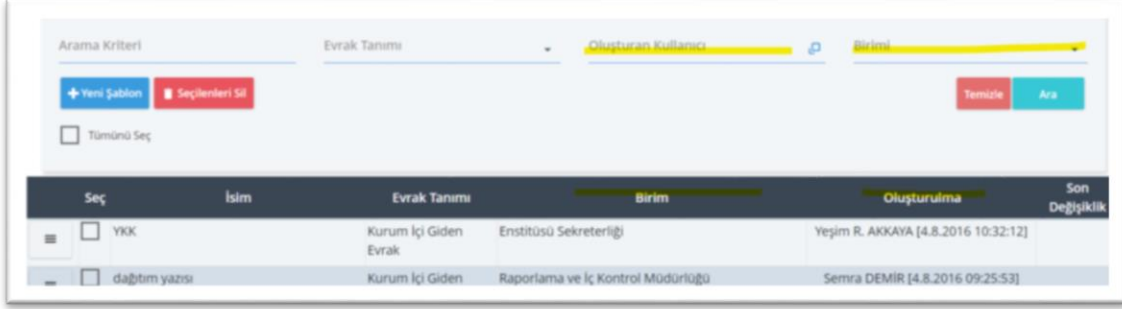
Meta içeriği şablonlarının toplu bir şekilde seçilip silinmesi için ilgili sayfa açıldığında üst satırda "Tümünü Seç" özelliği eklenmiştir.

The screenshot shows the 'Meta İçeriği Şablonları' (Meta Content Templates) page. At the top, there is a 'Filtrele' (Filter) section with 'Arama Kriteri' and 'Evrak Tanımı' tabs. Below this, there are buttons for '+ Yeni Şablon' and 'Seçilenleri Sil'. A yellow bar indicates 'Tümünü Seç' (Select All). The main content is a table with the following data:

Seç	İsim	Evrak Tanımı
<input checked="" type="checkbox"/>	3_RadEditor1	Kurum Dışı Giden Evrak
<input checked="" type="checkbox"/>	34_RadEditor1	Olur - Uygunluk Evrakı
<input checked="" type="checkbox"/>	3_RadEditor1	Kurum Dışı Giden Evrak
<input checked="" type="checkbox"/>	3_RadEditor1	Kurum Dışı Giden Evrak

- **Meta İçeriği Şablonları Sayfasına Birim ve Oluşturan Kullanıcı Kriteri Eklenmesi**

Meta İçeriği Şablonları listesi sayfasında çok fazla kayıt olduğunda aranan kaydı daha rahat bulabilmek adına, "Birim" ve "Oluşturan Kullanıcı" meta kriteri eklenmiştir.

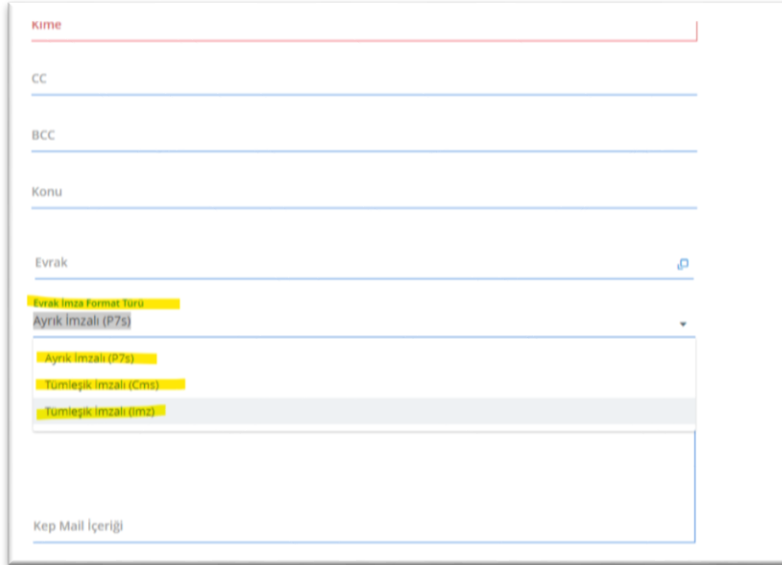


The screenshot shows a search interface for 'Meta İçeriği Şablonları'. It includes a search bar with 'Arama Kriteri' and 'Evrak Tanımı' filters. The 'Oluşturan Kullanıcı' and 'Birim' filters are highlighted in yellow. Below the search bar are buttons for '+ Yeni Şablon', 'Seçilenleri Sil', 'Temizle', and 'Ara'. A table below shows the results:

Seç	İsim	Evrak Tanımı	Birim	Oluşturulma	Son Değişiklik
<input type="checkbox"/>	YKK	Kurum İçi Giden Evrak	Enstitüsü Sekreteriği	Yeşim R. AKKAYA [4.8.2016 10:32:12]	
<input type="checkbox"/>	dağıtım yazısı	Kurum İçi Giden	Raporlama ve İç Kontrol Müdürlüğü	Semra DEMİR [4.8.2016 09:25:53]	

- **Yeni Kep Gönderisi CMS/IMZ Formatında Gönderebilme**

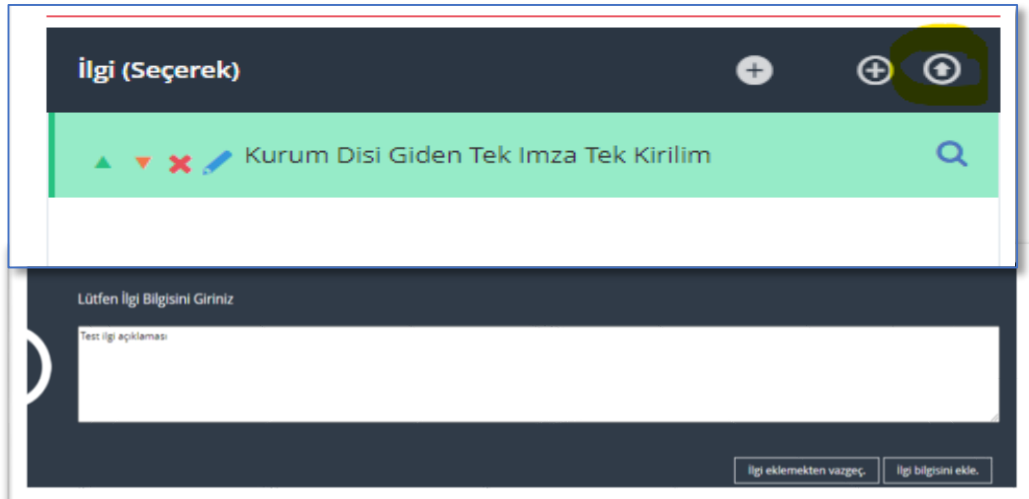
Elektronik imza ile imzalanmış evrakin .imz veya .cms formatında gönderebilmek için iş akışı keş iletisi adımında ve keş iletisi gönderme sayfalarında seçenekler eklenmiştir.



The screenshot shows the 'Yeni Kep Gönderisi' form. It includes fields for 'kime', 'CC', 'BCC', 'Konu', and 'Evrak'. The 'Evrak İmza Formatı' dropdown menu is open, showing options: 'Ayrık İmzalı (P7s)', 'Tümleşik İmzalı (Cms)', and 'Tümleşik İmzalı (Imz)'. The 'Kep Mail İçeriği' field is also visible.

- **Neye Cevaben - Dosya Yükleme Özelliğinde Yüklenen İlgide Düzenleme Yapılması**

İlgi (seçerek) bölümünden dosya yükleme ile ilgi eklendiğinde isim değişikliği yapılabilmesi için özellik eklenmiştir.



The screenshot shows the 'İlgi (Seçerek)' form. It includes a search bar with 'Kurum Disi Giden Tek İmza Tek Kirilim' and a search icon. Below the search bar is a section titled 'Lütfen İlgisini Giriniz' with a text input field for 'Test ilgi açıklaması'. At the bottom, there are two buttons: 'İlgi eklemekten vazgeç' and 'İlgi bilgisini ekle'.

- **Excel Dağıtım Planı İle Hazırlanan Kurum Dışı Evrakın EYP Oluşması**

Kurum dışı giden evrakın dağıtım olmasında dağıtım bilgilerinin örnek şablon kullanılarak hazırlanması durumunda Örnek Excel şablonunda "T.C. Kimlik No/ Vergi No/ KKK kolonu eklenmiştir. Buraya girilecek değere göre EYP paket bilgisi oluşacaktır.

I	J	K	L	M
KEP Adresi	Gönderim	Gönderim	Unvan	T.C. Kimlik No / Vergi No / Kkk

- **Evrak Arama Sayfasında Listeleme Yapıldıktan Sonra Excel Formatında Dışarıya Alındığında İmzalayan Kullanıcı Bilgisinin Kolon Olarak Alınması**

Evrak arama sayfalarında "İmzalayan Kullanıcılar" kolonunu aktif kolon bilgisine ekledikten sonra arama sonunu listesinin dışarıya alınması durumunda kolon olarak gösterilmesi sağlanmıştır.

	A	B	
1	İmzalayan Kullanıcılar	Evrak Türü	Evrak Ağaç
2	Mehmet Sağdıç	Kurum İçi Giden Evrak	
3	Mehmet Sağdıç	Kurum İçi Gelen Evrak	
4	Abdullah Şahin	Harici Kurum Dışı Giden Evrak	
5	Abdullah Şahin	Harici Kurum Dışı Giden Evrak	
6	Abdullah Şahin	Harici Kurum Dışı Giden Evrak	
7	Abdullah Şahin	Harici Kurum Dışı Giden Evrak	
8	Abdullah Şahin	Kurum Dışı Giden Evrak	
9	Abdullah Şahin	Kurum Dışı Giden Evrak	

- **Reddedilme Sebep Raporuna yeni kolonlar eklenmesi**

Reddedilme sebep raporuna aşağıda bulunan yeni kolonlar eklenmiştir.

- Oluşturulma Tarihi
- Reddedilme Tarihi
- Reddeden kullanıcı

Reddedilme Sebebi						Evrak Sayısı
Mevzuata Uygun Değildir						7
Evrak Ağaç Id	Oluşturulma Tarihi	Reddetme Tarihi	Reddeden Kullanıcı	Oluşturan	Açıklama	Evrakın Birimi
54098	28.7.2016 12:03:06	28.7.2016 14:08:11	Metin EKMEKCI	Metin EKMEKCI	dd	Yazı İşleri Bürosu
54128	28.7.2016 14:34:57	28.7.2016 14:33:19	Yener YILDIZ	Yener YILDIZ	beğenmedim	Bilgi İşlem Daire Başkanlığı
54544	29.7.2016 15:33:20	29.7.2016 15:31:33	Semra DEMİR	Semra DEMİR	.	Raporlama ve İç Kontrol Müdürlüğü